



ASSOCIAÇÃO PARA ANIMAÇÃO DE CRIANÇAS,
JOVENS E IDOSOS

“OS ARAUTAS BILHOENSES”

ORÇAMENTO REVISTO DE 2020 E PREVISTO DE 2021



Análise de Gastos e Rendimentos

Descrição	Ano	Orçamentos 2020		Variação	Orçamento
		2019(D)	Previsto(B)		
61. CMVMC					
- Géneros alimentares e outros	23 851,59 €	21 000,00 €	40 000,00 €	19 000,00 €	37 000,00 €
Total 61	23 851,59 €	21 000,00 €	40 000,00 €	19 000,00 €	37 000,00 €
62. Fornecimentos e serviços externos					
- Subcontratos					
- Trabalhos especializados	3 803,89 €	3 800,00 €	3 800,00 €		3 800,00 €
- Honorários	10,00 €		320,00 €	320,00 €	150,00 €
- Comissões					
- Publicidade e propaganda	396,06 €	350,00 €	250,00 €	-100,00 €	250,00 €
- Vigilância e segurança	209,10 €	300,00 €		-300,00 €	
- Cons. reparação (edif., equip. e viaturas)	1 599,37 €	1 800,00 €	3 500,00 €	1 700,00 €	3 000,00 €
- Serviços bancários	105,48 €	100,00 €	150,00 €	50,00 €	150,00 €
- Ferramentas e utensílios	83,19 €	300,00 €	500,00 €	200,00 €	650,00 €
- Material de escritório	387,90 €	300,00 €	400,00 €	100,00 €	300,00 €
- Artigos p/ oferta	170,00 €				
- Eletricidade	1 544,13 €	3 000,00 €	2 000,00 €	-1 000,00 €	2 000,00 €
- Combustíveis (gasolina, gasóleo, gás)	4 389,08 €	5 800,00 €	6 000,00 €	200,00 €	5 500,00 €
- Água	32,92 €	50,00 €	36,00 €	-14,00 €	50,00 €
- Deslocações e estadas	832,71 €	100,00 €		-100,00 €	
- Transporte pessoal e mercadorias					
- Rendas e alugueres					
- Comunicação	925,76 €	800,00 €	1 600,00 €	800,00 €	1 300,00 €
- Seguros	1 492,77 €	1 300,00 €	2 000,00 €	700,00 €	2 300,00 €
- Contencioso e notariado					
- Despesas de representação	356,62 €	200,00 €	150,00 €	-50,00 €	200,00 €
- Higiene, limpeza e conforto	1 493,85 €	1 800,00 €	2 450,00 €	650,00 €	2 000,00 €
- Outros fornecimentos e serviços		50,00 €		-50,00 €	
Total 62	17 832,83 €	20 050,00 €	23 156,00 €	3 106,00 €	21 650,00 €
63 - Gastos com o pessoal					
- Vencimentos	77 213,34 €	80 280,00 €	79 000,00 €	-1 280,00 €	75 000,00 €
- Encargos com segurança social	14 299,67 €	15 190,00 €	15 000,00 €	-190,00 €	15 000,00 €
- Seguros de acidentes no trabalho	1 097,11 €	1 000,00 €	1 000,00 €		1 200,00 €
- Outros gastos com pessoal	165,00 €	500,00 €	246,00 €	-254,00 €	246,00 €
Total 63	92 775,12 €	96 970,00 €	95 246,00 €	-1 724,00 €	91 446,00 €
64. Gastos de depreciações e amortizações	14 434,52 €	18 250,00 €	18 500,00 €	250,00 €	18 500,00 €
66. Perdas por imparidade					
68. Outros gastos e perdas					
- Impostos e taxas	86,11 €		35,00 €	35,00 €	35,00 €
- Alien. ativos fixos tangíveis					
- Participação Escola Profissional					
- Correções rel. períodos anteriores	1 101,63 €		250,00 €	250,00 €	
- Donativos					
- Quotizações	155,00 €	150,00 €	50,00 €	-100,00 €	50,00 €
- Multas	3,91 €				
- Outros não especificados	251,85 €		100,00 €	100,00 €	100,00 €
Total 68	1 598,50 €	150,00 €	435,00 €	285,00 €	185,00 €
69. Gastos e perdas de financiamento	265,96 €	200,00 €	200,00 €		200,00 €
Total Gastos	150 758,52 €	156 620,00 €	177 537,00 €	20 917,00 €	168 981,00 €

A Entidade

O Contabilista Certificado

Luis Leite
CC nº 39242

Yeni Nuni Rocha de Almeida
Antonio Manuel de Melo

Rosa Gonçalves
Mário Jacinto Carvalho Gomes
Cátia de Sáime Silva Dias

Análise de Gastos e Rendimentos

Descrição	Ano	Orçamentos 2020		Varição	Orçamento
	2019(D)	Previsto(B)	Revisto(C)	C-B	2021
Rendimentos					
71. Vendas de mercadorias					
72. Prestação de serviços					
- Quotas dos Utilizadores					
- Infância e Juventude					
- Terceira Idade					
- ERPI					
- Centro de dia					
- Apoio domiciliário	37 056,40 €	36 500,00 €	42 000,00 €	5 500,00 €	43 000,00 €
- Apoio domiciliário integrado					
- Centro de convívio					
- AERS					
- Quotizações e jóias	369,50 €	350,00 €	200,00 €	-150,00 €	200,00 €
- Outras prestações de serviços					
Total 72	37 425,90 €	36 850,00 €	42 200,00 €	5 350,00 €	43 200,00 €
74. Trabalhos p/ própria empresa					
75. Subsídios à exploração					
- Infância e Juventude					
- Terceira Idade					
- ERPI					
- Centro de Dia					
- Apoio Domiciliário	96 257,91 €	96 280,00 €	100 500,00 €	4 220,00 €	100 500,00 €
- Apoio domiciliário integrado					
- Centro de convívio					
- IEFP	514,68 €	530,00 €	200,00 €	-330,00 €	
- Segurança Social			700,00 €	700,00 €	
Total 75	96 772,59 €	96 810,00 €	101 400,00 €	4 590,00 €	100 500,00 €
76.7. Reversões/ ganhos por aumento justo valor					
78. Outros rendimentos e ganhos					
- Rendas e alugueres					
- Alienação ativos fixos tangíveis					
- Descontos de p. pagamento obtidos	1,05 €		1,00 €	1,00 €	
- Participação Escola Profissional					
- Cantina Social					
- Imputação de subs. para investimentos					
- Benefícios pen. Contratuais					
- Donativos					
- Correções rel. períodos anteriores	2 796,64 €				
- Fraldas					
- Subsídio de refeição em espécie		300,00 €		-300,00 €	
- Compensação salarial (Pré-Escolar)					
- Outros não especificados					
Total 78	2 797,69 €	300,00 €	1,00 €	-299,00 €	
79. Juros, dividendos e o. rendimentos similares	667,50 €	600,00 €		-600,00 €	
Total Rendimentos	137 663,68 €	134 560,00 €	143 601,00 €	9 041,00 €	143 700,00 €
Resultado (Rendimentos-Gastos)	-13 094,84 €	-22 060,00 €	-33 936,00 €	-11 876,00 €	-25 281,00 €

Variação de Utentes		
Respostas Sociais	2020	2021
Infância e Juventude		
Creche		
Pré-Escolar		
Terceira Idade		
ERPI		
Centro de Dia		
Apoio Domiciliário	30	30

Variação do Pessoal	
Anos	Funcionários
2020	9
2021	9

Investimentos		
	2020	2021
Edifícios		
Equipamento Básico	7 500,00 €	
Equipamento Administrativo		
Equipamento Transporte		
Total	7 500,00 €	

Handwritten notes at the bottom of the page, including the phrase "para fazer o balanço" and other illegible scribbles.



Handwritten signatures and initials in blue ink, including 'AR.' and 'B.C.'.

NOTA JUSTIFICATIVA
(ANEXO AO ORÇAMENTO DE GASTOS E RENDIMENTOS EM 2020)

61 *Custo das Mercadorias Vendidas e Matérias Consumidas*

- Géneros alimentares e outros	40 000,00 €
TOTAL	40 000,00 €

62 *Fornecimentos e Serviços Externos*

- Trabalhos especializados	3 800,00 €
- Honorários	320,00 €
- Publicidade e propaganda	250,00 €
- Cons. reparação (edif., equip. e viaturas)	3 500,00 €
- Serviços bancários	150,00 €
- Ferramentas e utensílios	500,00 €
- Material de escritório	400,00 €
- Eletricidade	2 000,00 €
- Combustíveis (gasolina, gasóleo, gás)	6 000,00 €
- Água	36,00 €
- Comunicação	1 600,00 €
- Seguros	2 000,00 €
- Despesas de representação	150,00 €
- Higiene, limpeza e conforto	2 450,00 €
TOTAL	23 156,00 €

63 *Gastos com o pessoal*

- Vencimentos	79 000,00 €
- Encargos com segurança social	15 000,00 €
- Seguros de acidentes no trabalho	1 000,00 €
- Outros gastos com pessoal	246,00 €
Medicina no trabalho	246,00 €
TOTAL	95 246,00 €

64 *Gastos de depreciação e de amortização:*

- Ativos fixos tangíveis	18 500,00 €
TOTAL	18 500,00 €


68 *Outros gastos e perdas:*

- Impostos e taxas	35,00 €
- Correções rel. períodos anteriores	250,00 €
Faturas ano anterior	250,00 €
- Quotizações	50,00 €
- Outros não especificados	100,00 €
TOTAL	435,00 €

69 *Gastos e Perdas de Financiamento:*

- Juros suportados	200,00 €
TOTAL	200,00 €

B. B. Speed. (fls) 17.



NOTA JUSTIFICATIVA

72 Prestação de serviços:

Respostas sociais e outros	Valor
- Apoio domiciliário	42 000,00 €
- Quotizações e jóias	200,00 €
TOTAL	42 200,00 €

75 Sub., doações e leg à exploração

	Valor
- Centro Regional Segurança Social	100 500,00 €
- Apoio domiciliário	100 500,00 €
- IIEFP	200,00 €
- Segurança Social	700,00 €
TOTAL	101 400,00 €

(ANEXO AO ORÇAMENTO DE GASTOS E RENDIMENTOS EM 2020)

78 Outros rendimentos e ganhos:

- Descontos de p. pagamento obtidos	1,00 €
TOTAL	1,00 €



Handwritten signatures and initials in blue ink, including 'Mh.', 'AL', and 'B'.

NOTA JUSTIFICATIVA
(ANEXO AO ORÇAMENTO DE GASTOS E RENDIMENTOS EM 2020)


ACTIVOS FIXOS TANGÍVEIS

Equipamento Básico

Forno Convector	7 500,00 €
-----------------	------------

Handwritten notes in the top left corner, including the number '10' and some illegible scribbles.

Handwritten number '3' in the top right corner.



Faint, mirrored text from the reverse side of the paper, including the words 'ACTIVITY' and 'EXERCISE'.

Handwritten signatures and initials in blue ink, including "M.", "B.", and "B.", along with a circular stamp.



ANEXO

(2020)

1 - Identificação da entidade

1.1 — Designação da Entidade

2 Associação Para Animação Os Arautas Bilhoenses

1.2 — Sede

Bairro da Rua

Bilho – Mondim de Bastos

1.3 — Natureza da Atividade

Instituição Particular Solidiedade Social

2 - Principais políticas contabilísticas

2.1 — Bases de mensuração usadas na preparação das demonstrações financeiras.

As demonstrações financeiras foram preparadas de acordo com o princípio do custo histórico, incluindo os inventários.

2.2 — Outras políticas contabilísticas relevantes.

As políticas contabilísticas apresentadas foram aplicadas de forma consistente com o previsto na NCRF-ESNL. Em cada balanço é efetuada uma avaliação da existência objetiva de imparidade, nomeadamente da qual resulte um impacto adverso nos fluxos de caixa futuros estimados sempre que possa ser medido de forma fiável.

2.3 — Principais pressupostos relativos ao futuro (envolvendo risco significativo de provocar ajustamento material nas quantias escrituradas de ativos e passivos durante o ano financeiro seguinte).

As demonstrações financeiras foram preparadas numa perspetiva de continuidade não tendo a entidade intenção nem a necessidade de liquidar ou reduzir drasticamente o nível das suas operações.

2.4 — Principais fontes de incerteza das estimativas (envolvendo risco significativo de provocar ajustamento material nas quantias escrituradas de ativos e passivos durante o ano financeiro seguinte).

Não existem situações que afetem ou coloquem algum grau de incerteza materialmente relevante nas estimativas previstas nas demonstrações financeiras apresentadas.

3 – Inventários

3.1 — As demonstrações financeiras devem divulgar:

a) As políticas contabilísticas adotadas na mensuração dos inventários, incluindo a fórmula de custeio usada;

Os inventários são valorizados ao menor de entre o seu custo de aquisição e o seu valor realizável líquido. O custo dos inventários inclui todos os custos de compra, custos de conversão e outros incorridos para colocar os inventários no seu local e na sua condição atual. As saídas de armazém (consumos) são valorizadas ao custo médio ponderado.

d)1 - A quantia de inventários reconhecida como um gasto durante o período;

Quantias de inventários reconhecidas como gastos durante o período	Período 2019			Período 2020		
	Mercadorias	Mat-primas, sub. e de consumo	Totais	Mercadorias	Mat-primas, sub. e de consumo	Totais
Inventários no começo do período		1 196,53	1 196,53		1 451,57	1 451,57
Compras		24 106,63	24 106,63		40 000,00	40 000,00
Regularizações			0,00			0,00
Inventários no fim do período		1 451,57	1 451,57		1 451,57	1 451,57
Custo das mercadorias vendidas e das matérias consumidas	0,00	23 851,59	23 851,59	0,00	40 000,00	40 000,00



4 – Rédito

— Políticas contabilísticas adotadas para o reconhecimento do rédito incluindo os métodos adotados para determinar a fase de acabamento de transações que envolvem a prestação de serviços.

O rédito encontra-se mensurado pelo justo valor da retribuição recebida ou a receber, tendo em consideração a quantia de quaisquer descontos comerciais e de quantidade concedidos pela entidade. O rédito compreende os montantes faturados líquidos de abatimentos e descontos.

4.1 b) — Quantia de cada categoria significativa de rédito reconhecida durante o período incluindo o rédito proveniente de:

Quantias dos réditos reconhecidas no período	Período 2019			Período 2020		
	Réditos reconhecidos no período	Proporção face ao total dos réditos reconhecidos no período	Variação percentual face aos réditos reconhecidos no período anterior	Réditos reconhecidos no período	Proporção face ao total dos réditos reconhecidos no período	Variação percentual face aos réditos reconhecidos no período anterior
Venda de bens		0,00%			0,00%	
Prestação de serviços	37 425,90	100,00%	0,00%	42 200,00	100,00%	12,76%
Juros	0,00	0,00%			0,00%	
Totais	37 425,90	100,00%	-11,31%	42 200,00	100,00%	12,76%

5 - Subsídios do Governo e apoios do Governo

5.1 — Política contabilística adotada para os subsídios do Governo, incluindo os métodos de apresentação adotados nas demonstrações financeiras.

Os subsídios que se destinam à exploração encontram-se apresentados na demonstração de resultados como rendimento do exercício que em 2020 ascendem a 101.400,00€, atribuídos pelas seguintes entidades:

Entidades	Valor (€)
ISS, IP - C Distrital Vila Real	100 500,00
> Terceira idade	100 500,00
- Apoio domiciliário	100 500,00
IEFP	200,00
Segurança social	700,00
Total	101 400,00

A Entidade

O Contabilista Certificado

Yon Pires Augusto Lima
 António Manuel da Silva


 Luís Leite
 CC nº 39242

Rose Gonçalves
 Maria Jacinta Casellas Gomes
 Maria de Juhma Silva Dias



NOTA JUSTIFICATIVA
(ANEXO AO ORÇAMENTO DE GASTOS E RENDIMENTOS EM 2021)

Custo das Mercadorias Vendidas e Matérias Consumidas

- Géneros alimentares e outros	37 000,00 €
TOTAL	37 000,00 €

62 *Fornecimentos e Serviços Externos*

- Trabalhos especializados	3 800,00 €
- Honorários	150,00 €
- Publicidade e propaganda	250,00 €
- Cons. reparação (edif., equip. e viaturas)	3 000,00 €
- Serviços bancários	150,00 €
- Ferramentas e utensílios	650,00 €
- Material de escritório	300,00 €
- Eletricidade	2 000,00 €
- Combustíveis (gasolina, gasóleo, gás)	5 500,00 €
- Água	50,00 €
- Comunicação	1 300,00 €
- Seguros	2 300,00 €
- Despesas de representação	200,00 €
- Higiene, limpeza e conforto	2 000,00 €
TOTAL	21 650,00 €

(ANEXO AO ORÇAMENTO DE GASTOS E RENDIMENTOS EM 2021)

63 *Gastos com o pessoal*

- Vencimentos	75 000,00 €
- Encargos com segurança social	15 000,00 €
- Seguros de acidentes no trabalho	1 200,00 €
- Outros gastos com pessoal	246,00 €
TOTAL	91 446,00 €

64 *Gastos de depreciação e de amortização:*

- Ativos fixos tangíveis	18 500,00 €
TOTAL	18 500,00 €

65 *Perdas por imparidade:*

68 *Outros gastos e perdas:*

- Impostos e taxas	35,00 €
- Quotizações	50,00 €
- Outros não especificados	100,00 €
TOTAL	185,00 €

69 *Gastos e Perdas de Financiamento:*

- Juros suportados	200,00 €
TOTAL	200,00 €

NOTA JUSTIFICATIVA
(ANEXO AO ORÇAMENTO DE GASTOS E RENDIMENTOS EM 2021)

72 **Prestação de serviços:**

Respostas sociais e outros	Valor
- Apoio domiciliário	43 000,00 €
- Quotizações e jóias	200,00 €
TOTAL	43 200,00 €

75 **Sub., doações e leg à exploração**

	Valor
- Centro Regional Segurança Social	100 500,00 €
- Apoio domiciliário	100 500,00 €
TOTAL	100 500,00 €



ANEXO

(2021)

1 - Identificação da entidade

1.1 — Designação da Entidade

2 Associação Para Animação Os Arautas Bilhoenses

1.2 — Sede

Bairro da Rua

Bilho – Mondim de Bastos

1.3 — Natureza da Atividade

Instituição Particular Solidiedade Social

2 - Principais políticas contabilísticas

2.1 — Bases de mensuração usadas na preparação das demonstrações financeiras.

As demonstrações financeiras foram preparadas de acordo com o princípio do custo histórico, incluindo os inventários.

2.2 — Outras políticas contabilísticas relevantes.

As políticas contabilísticas apresentadas foram aplicadas de forma consistente com o previsto na NCRF-ESNL. Em cada balanço é efetuada uma avaliação da existência objetiva de imparidade, nomeadamente da qual resulte um impacto adverso nos fluxos de caixa futuros estimados sempre que possa ser medido de forma fiável.

2.3 — Principais pressupostos relativos ao futuro (envolvendo risco significativo de provocar ajustamento material nas quantias escrituradas de ativos e passivos durante o ano financeiro seguinte).

As demonstrações financeiras foram preparadas numa perspetiva de continuidade não tendo a entidade intenção nem a necessidade de liquidar ou reduzir drasticamente o nível das suas operações.

2.4 — Principais fontes de incerteza das estimativas (envolvendo risco significativo de provocar ajustamento material nas quantias escrituradas de ativos e passivos durante o ano financeiro seguinte).

Não existem situações que afetem ou coloquem algum grau de incerteza materialmente relevante nas estimativas previstas nas demonstrações financeiras apresentadas.

3 – Inventários

3.1 — As demonstrações financeiras devem divulgar:

a) As políticas contabilísticas adotadas na mensuração dos inventários, incluindo a fórmula de custeio usada;

Os inventários são valorizados ao menor de entre o seu custo de aquisição e o seu valor realizável líquido. O custo dos inventários inclui todos os custos de compra, custos de conversão e outros incorridos para colocar os inventários no seu local e na sua condição atual. As saídas de armazém (consumos) são valorizadas ao custo médio ponderado.

d)1 - A quantia de inventários reconhecida como um gasto durante o período;

Quantias de inventários reconhecidas como gastos durante o período	Período 2020			Período 2021		
	Mercadorias	Mat-primas, sub. e de consumo	Totais	Mercadorias	Mat-primas, sub. e de consumo	Totais
Inventários no começo do período		1 451,57	1 451,57		1 451,57	1 451,57
Compras		40 000,00	40 000,00		37 000,00	37 000,00
Regularizações			0,00			0,00
Inventários no fim do período		1 451,57	1 451,57		1 451,57	1 451,57
Custo das mercadorias vendidas e das matérias consumidas	0,00	40 000,00	40 000,00	0,00	37 000,00	37 000,00



4 – Rédito

— Políticas contabilísticas adotadas para o reconhecimento do rédito incluindo os métodos adotados para determinar a fase de acabamento de transações que envolvem a prestação de serviços.

O rédito encontra-se mensurado pelo justo valor da retribuição recebida ou a receber, tendo em consideração a quantia de quaisquer descontos comerciais e de quantidade concedidos pela entidade. O rédito compreende os montantes faturados líquidos de abatimentos e descontos.

4.1 b) — Quantia de cada categoria significativa de rédito reconhecida durante o período incluindo o rédito proveniente de:

Quantias dos réditos reconhecidas no período	Período 2020			Período 2021		
	Réditos reconhecidos no período	Proporção face ao total dos réditos reconhecidos no período	Variação percentual face aos réditos reconhecidos no período anterior	Réditos reconhecidos no período	Proporção face ao total dos réditos reconhecidos no período	Variação percentual face aos réditos reconhecidos no período anterior
Venda de bens		0,00%			0,00%	
Prestação de serviços	42 200,00	100,00%	0,00%	43 200,00	100,00%	2,37%
Juros	0,00	0,00%			0,00%	
Totais	42 200,00	100,00%	-2,31%	43 200,00	100,00%	2,37%

5 - Subsídios do Governo e apoios do Governo

5.1 — Política contabilística adotada para os subsídios do Governo, incluindo os métodos de apresentação adotados nas demonstrações financeiras.

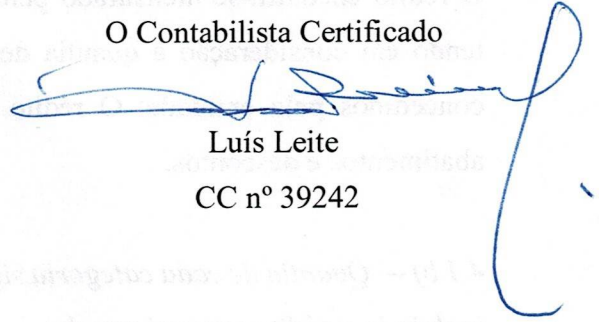
Os subsídios que se destinam à exploração encontram-se apresentados na demonstração de resultados como rendimento do exercício que em 2021 ascendem a 100.500,00€, atribuídos pelas seguintes entidades:

Entidades	Valor (€)
ISS, IP - C Distrital Vila Real	100 500,00
> Terceira idade	100 500,00
- Apoio domiciliário	100 500,00
Total	100 500,00

A Entidade

O Contabilista Certificado

Mari Nani Rocha de Sousa
 António Manuel da Silva
 Rosa Gonçalves
 Aires Jacinto Carvalho Gomes
 Tânia de Fátima Silva Dias



Luís Leite
 CC n° 39242